



## 2. Расходы учреждения


Наименование показателя	Код строки	Код аналитики	Утверждено плановых назначений	Исполнено плановых назначений				итого	Сумма отклонений
				через лицевые счета	через банковские счета	через кассу учреждения	некассовыми операциями		
1	2	3	4	5	6	7	8	9	10
<b>Расходы - всего</b>	<b>200</b>	<b>х</b>	<b>187 116 703.36</b>	<b>185 060 732.74</b>		<b>-1 903.79</b>		<b>185 058 828.95</b>	<b>2 057 874.41</b>
<b>в том числе:</b>									
<i>Оплата труда и начисления на выплаты по оплате труда</i>	<i>160</i>	<i>210</i>	<i>137 611 374.22</i>	<i>137 604 902.60</i>		<i>-1 903.79</i>		<i>137 602 998.81</i>	<i>8 375.41</i>
<i>в том числе:</i>									
заработная плата	161	211	105 331 978.74	105 325 863.18		-1 903.79		105 323 959.39	8 019.35
начисления на выплаты по оплате труда	163	213	32 279 395.48	32 279 039.42				32 279 039.42	356.06
<i>Приобретение работ, услуг</i>	<i>170</i>	<i>220</i>	<i>19 334 075.84</i>	<i>19 322 469.39</i>				<i>19 322 469.39</i>	<i>11 606.45</i>
<i>в том числе:</i>									
услуги связи	171	221	349 896.00	348 696.00				348 696.00	1 200.00
коммунальные услуги	173	223	11 841 981.10	11 841 981.10				11 841 981.10	0.00
работы, услуги по содержанию имущества	175	225	4 294 611.84	4 284 205.39				4 284 205.39	10 406.45
прочие работы, услуги	176	226	2 847 586.90	2 847 586.90				2 847 586.90	0.00
<i>Социальное обеспечение</i>	<i>240</i>	<i>260</i>	<i>1 248 695.71</i>	<i>1 248 695.71</i>				<i>1 248 695.71</i>	<i>0.00</i>
<i>в том числе:</i>									
пособия по социальной помощи населению	242	262	312 025.00	312 025.00				312 025.00	0.00
Социальные пособия и компенсации персоналу в денежной форме	246	266	936 670.71	936 670.71				936 670.71	0.00
Прочие расходы	250	290	34 024.22	33 735.51				33 735.51	288.71
Штрафы за нарушение законодательства о налогах и сборах, законодательства о страховых взносах	252	292	201.21	1.21				1.21	200.00
Штрафы за нарушение законодательства о закупках и нарушение условий контрактов (договоров)	253	293	33 823.01	33 734.30				33 734.30	88.71
<i>Расходы по приобретению нефинансовых активов</i>	<i>260</i>	<i>300</i>	<i>28 888 533.37</i>	<i>26 850 929.53</i>				<i>26 850 929.53</i>	<i>2 037 603.84</i>
<i>в том числе:</i>									
основных средств	261	310	1 896 103.80	1 896 103.80				1 896 103.80	0.00
материальных запасов	264	340	26 992 429.57	24 954 825.73				24 954 825.73	2 037 603.84
Увеличение стоимости продуктов питания	266	342	25 560 810.31	23 626 083.45				23 626 083.45	1 934 726.86
Увеличение стоимости строительных материалов	268	344	63 107.39	12 015.28				12 015.28	51 092.11
Увеличение стоимости прочих оборотных запасов (материалов)	270	346	1 368 511.87	1 316 727.00				1 316 727.00	51 784.87
Возвращено расходов и выплат обеспечений прошлых лет (стр.300 (гр.5-9) = стр.900 (гр.4-8))	300			-1 197 151.05				-1 197 151.05	1 197 151.05
<b>Результат исполнения (дефицит/профицит)</b>	<b>450</b>	<b>х</b>	<b>-2 506 537.78</b>	<b>964 054.31</b>		<b>1 903.79</b>		<b>965 958.10</b>	<b>х</b>

## 3. Источники финансирования дефицита средств учреждения

Наименование показателя	Код строки	Код аналитики	Утверждено плановых назначений	Исполнено плановых назначений				итого	Сумма отклонений
				через лицевые счета	через банковские счета	через кассу учреждения	некассовыми операциями		
1	2	3	4	5	6	7	8	9	10
Источники финансирования дефицита средств - всего (стр. 520 + стр. 620 + стр. 700 + стр. 730 + стр. 820 + стр. 830) в том числе:	500		2 506 537.78	-955 009.31		-1 903.79		-956 913.10	3 463 450.88
<i>Изменение остатков средств</i>	700	x	2 506 537.78	-956 913.10				-956 913.10	3 463 450.88
увеличение остатков средств, всего	710	510	x	-186 131 969.16	-3 807.58	-1 903.79		-186 137 680.53	x
уменьшение остатков средств, всего	720	610	x	185 175 056.06	3 807.58	1 903.79		185 180 767.43	x
<i>Изменение остатков по внутренним оборотам средств учреждения</i> в том числе:	730	x		1 903.79		-1 903.79			0.00
увеличение остатков средств учреждения	731	510		1 903.79	3 807.58			5 711.37	x
уменьшение остатков средств учреждения	732	610			-3 807.58	-1 903.79		-5 711.37	x

4. Сведения о возвратах расходов и выплат обеспечения прошлых лет


Наименование показателя	Код строки	Код аналитики	Произведено возвратов				итого
			через лицевые счета	через банковские счета	через кассу учреждения	некассовыми операциями	
1	2	3	4	5	6	7	8
Возвращено остатков субсидий прошлых лет, всего	910	х	9 045.00				9 045.00
Возвращено расходов прошлых лет, всего	950	510	1 197 151.05				1 197 151.05

Руководитель  / Тютрова Н.Т. /  
 (подпись) (расшифровка подписи)

Руководитель финансово-экономической службы  / Истомина Н.С. /  
 (подпись) (расшифровка подписи)

Главный бухгалтер  / Павлюченко Р.В. /  
 (подпись) (расшифровка подписи)

Централизованная бухгалтерия \_\_\_\_\_ /  
 (наименование, ОГРН, ИНН, КПП, местонахождение)

Руководитель (уполномоченное лицо)  / Рябкова А.В. /  
 (должность) (подпись) (расшифровка подписи)

Исполнитель бухгалтер /  / Байдарова Н.С. /  
 (должность) (подпись) (расшифровка подписи) (телефон, e-mail)

" \_\_\_\_ " \_\_\_\_\_ 20 \_\_\_\_ г.

**ОТЧЕТ ОБ ИСПОЛНЕНИИ УЧРЕЖДЕНИЕМ ПЛАНА ЕГО ФИНАНСОВО-ХОЗЯЙСТВЕННОЙ ДЕЯТЕЛЬНОСТИ  
на 1 января 2022 г.**

Учреждение:

Государственное бюджетное дошкольное образовательное учреждение детский сад № 77 комбинированного вида Приморского района Санкт-Петербурга

Обособленное подразделение:

Учредитель: 7814309810

Наименование органа, осуществляющего полномочия учредителя:

Санкт-Петербургское государственное казенное учреждение "Централизованная бухгалтерия администрации Приморского района Санкт-Петербурга"

Вид финансового обеспечения (деятельности): Собственные доходы учреждения

Периодичность: квартальная, годовая

Единица измерения: руб.

24.02.2022

Форма по ОКУД

Дата

по ОКПО

по ОКТМО

по ОКПО

Глава по БК

по ОКЕИ

КОДЫ

0503737

01/01/22

82128634

40322000

82128634

860

383

1

**1. Доходы учреждения**

Наименование показателя	Код строки	Код аналитики	Утверждено плановых назначений	Исполнено плановых назначений				итого	Сумма отклонений
				через лицевые счета	через банковские счета	через кассу учреждения	некассовыми операциями		
1	2	3	4	5	6	7	8	9	10
<b>Доходы - всего</b>	<b>010</b>		<b>4 868 940.58</b>	<b>5 086 411.00</b>				<b>5 086 411.00</b>	<b>-217 470.42</b>
<i>Доходы от собственности из них:</i>	<i>030</i>	<i>120</i>	<i>15 664.25</i>	<i>15 664.25</i>				<i>15 664.25</i>	<i>0.00</i>
от аренды активов	031	120	15 664.25	15 664.25				15 664.25	0.00
<i>Доходы от оказания платных услуг (работ)</i>	<i>040</i>	<i>130</i>	<i>4 849 200.00</i>	<i>5 063 953.12</i>				<i>5 063 953.12</i>	<i>-214 753.12</i>
Доходы от оказания платных услуг (работ)	040а	130	4 849 200.00	5 063 953.12				5 063 953.12	-214 753.12
<i>Доходы от штрафов, пеней, иных сумм принудительного изъятия</i>	<i>050</i>	<i>140</i>	<i>4 076.33</i>	<i>6 793.63</i>				<i>6 793.63</i>	<i>-2 717.30</i>

## 2. Расходы учреждения

Наименование показателя	Код строки	Код аналитики	Утверждено плановых назначений	Исполнено плановых назначений				итого	Сумма отклонений
				через лицевые счета	через банковские счета	через кассу учреждения	некассовыми операциями		
1	2	3	4	5	6	7	8	9	10
<b>Расходы - всего</b> <b>в том числе:</b>	<b>200</b>	<b>х</b>	<b>6 120 368.17</b>	<b>6 045 810.25</b>				<b>6 045 810.25</b>	<b>74 557.92</b>
<i>Оплата труда и начисления на выплаты по оплате труда</i> <i>в том числе:</i>	<i>160</i>	<i>210</i>	<i>160 100.40</i>	<i>151 724.99</i>				<i>151 724.99</i>	<i>8 375.41</i>
заработная плата	161	211	114 588.16	106 568.81				106 568.81	8 019.35
начисления на выплаты по оплате труда	163	213	45 512.24	45 156.18				45 156.18	356.06
<i>Приобретение работ, услуг</i> <i>в том числе:</i>	<i>170</i>	<i>220</i>	<i>32 706.45</i>	<i>22 300.00</i>				<i>22 300.00</i>	<i>10 406.45</i>
коммунальные услуги	173	223	15 800.00	15 800.00				15 800.00	0.00
работы, услуги по содержанию имущества	175	225	16 906.45	6 500.00				6 500.00	10 406.45
Прочие расходы	250	290	34 024.22	33 735.51				33 735.51	288.71
Штрафы за нарушение законодательства о налогах и сборах, законодательства о страховых взносах	252	292	201.21	1.21				1.21	200.00
Штрафы за нарушение законодательства о закупках и нарушение условий контрактов (договоров)	253	293	33 823.01	33 734.30				33 734.30	88.71
<i>Расходы по приобретению нефинансовых активов</i> <i>в том числе:</i>	<i>260</i>	<i>300</i>	<i>5 893 537.10</i>	<i>5 838 049.75</i>				<i>5 838 049.75</i>	<i>55 487.35</i>
материальных запасов	264	340	5 893 537.10	5 838 049.75				5 838 049.75	55 487.35
Увеличение стоимости продуктов питания	266	342	5 732 261.94	5 728 179.24				5 728 179.24	4 082.70
Увеличение стоимости строительных материалов	268	344	51 092.11						51 092.11
Увеличение стоимости прочих оборотных запасов (материалов)	270	346	110 183.05	109 870.51				109 870.51	312.54
<b>Результат исполнения (дефицит/профицит)</b>	<b>450</b>	<b>х</b>	<b>-1 251 427.59</b>	<b>-959 399.25</b>				<b>-959 399.25</b>	<b>х</b>

## 3. Источники финансирования дефицита средств учреждения

Наименование показателя	Код строки	Код аналитики	Утверждено плановых назначений	Исполнено плановых назначений				итого	Сумма отклонений
				через лицевые счета	через банковские счета	через кассу учреждения	некассовыми операциями		
1	2	3	4	5	6	7	8	9	10
Источники финансирования дефицита средств - всего (стр. 520 + стр. 620 + стр. 700 + стр. 730 + стр. 820 + стр. 830) в том числе:	500		1 251 427.59	959 399.25				959 399.25	292 028.34
<i>Изменение остатков средств</i>	700	x	1 251 427.59	959 399.25				959 399.25	292 028.34
увеличение остатков средств, всего	710	510	x	-5 189 785.53				-5 189 785.53	x
уменьшение остатков средств, всего	720	610	x	6 149 184.78				6 149 184.78	x

**ОТЧЕТ ОБ ИСПОЛНЕНИИ УЧРЕЖДЕНИЕМ ПЛАНА ЕГО ФИНАНСОВО-ХОЗЯЙСТВЕННОЙ ДЕЯТЕЛЬНОСТИ  
на 1 января 2022 г.**

Учреждение:  
Государственное бюджетное дошкольное образовательное учреждение детский сад № 77 комбинированного вида Приморского района Санкт-Петербурга  
Обособленное подразделение:  
Учредитель: 7814309810

Форма по ОКУД

Дата

по ОКПО

по ОКТМО

по ОКПО

Глава по БК

по ОКЕИ

КОДЫ

0503737

01/01/22

82128634

40322000

82128634

860

383

Наименование органа, осуществляющего полномочия учредителя:  
Санкт-Петербургское государственное казенное учреждение "Централизованная бухгалтерия администрации Приморского района Санкт-Петербурга"

Вид финансового обеспечения (деятельности): Субсидия на выполнение государственного (муниципального) задания

Периодичность: квартальная, годовая

Единица измерения: руб.

24.02.2022

I

**1. Доходы учреждения**

Наименование показателя	Код строки	Код аналитики	Утверждено плановых назначений	Исполнено плановых назначений				итого	Сумма отклонений
				через лицевые счета	через банковские счета	через кассу учреждения	некассовыми операциями		
1	2	3	4	5	6	7	8	9	10
<b>Доходы - всего</b>	<b>010</b>		<b>179 429 200.00</b>	<b>179 429 200.00</b>				<b>179 429 200.00</b>	<b>0.00</b>
<i>Доходы от оказания платных услуг (работ)</i>	<i>040</i>	<i>130</i>	<i>179 429 200.00</i>	<i>179 429 200.00</i>				<i>179 429 200.00</i>	<i>0.00</i>
Доходы от оказания платных услуг (работ)	040a	130	179 429 200.00	179 429 200.00				179 429 200.00	0.00



## 2. Расходы учреждения

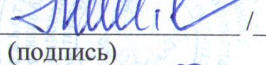
Наименование показателя	Код строки	Код аналитики	Утверждено плановых назначений	Исполнено плановых назначений				итого	Сумма отклонений
				через лицевые счета	через банковские счета	через кассу учреждения	некассовыми операциями		
1	2	3	4	5	6	7	8	9	10
<b>Расходы - всего</b>	<b>200</b>	<b>х</b>	<b>180 684 310.19</b>	<b>178 702 897.49</b>		<b>-1 903.79</b>		<b>178 700 993.70</b>	<b>1 983 316.49</b>
<b>в том числе:</b>									
<i>Оплата труда и начисления на выплаты по оплате труда</i>	<i>160</i>	<i>210</i>	<i>137 451 273.82</i>	<i>137 453 177.61</i>		<i>-1 903.79</i>		<i>137 451 273.82</i>	<i>0.00</i>
<i>в том числе:</i>									
заработная плата	161	211	105 217 390.58	105 219 294.37		-1 903.79		105 217 390.58	0.00
начисления на выплаты по оплате труда	163	213	32 233 883.24	32 233 883.24				32 233 883.24	0.00
<i>Приобретение работ, услуг</i>	<i>170</i>	<i>220</i>	<i>19 301 369.39</i>	<i>19 300 169.39</i>				<i>19 300 169.39</i>	<i>1 200.00</i>
<i>в том числе:</i>									
услуги связи	171	221	349 896.00	348 696.00				348 696.00	1 200.00
коммунальные услуги	173	223	11 826 181.10	11 826 181.10				11 826 181.10	0.00
работы, услуги по содержанию имущества	175	225	4 277 705.39	4 277 705.39				4 277 705.39	0.00
прочие работы, услуги	176	226	2 847 586.90	2 847 586.90				2 847 586.90	0.00
<i>Социальное обеспечение</i>	<i>240</i>	<i>260</i>	<i>936 670.71</i>	<i>936 670.71</i>				<i>936 670.71</i>	<i>0.00</i>
<i>в том числе:</i>									
Социальные пособия и компенсации персоналу в денежной форме	246	266	936 670.71	936 670.71				936 670.71	0.00
<i>Расходы по приобретению нефинансовых активов</i>	<i>260</i>	<i>300</i>	<i>22 994 996.27</i>	<i>21 012 879.78</i>				<i>21 012 879.78</i>	<i>1 982 116.49</i>
<i>в том числе:</i>									
основных средств	261	310	1 896 103.80	1 896 103.80				1 896 103.80	0.00
материальных запасов	264	340	21 098 892.47	19 116 775.98				19 116 775.98	1 982 116.49
Увеличение стоимости продуктов питания	266	342	19 828 548.37	17 897 904.21				17 897 904.21	1 930 644.16
Увеличение стоимости строительных материалов	268	344	12 015.28	12 015.28				12 015.28	0.00
Увеличение стоимости прочих оборотных запасов (материалов)	270	346	1 258 328.82	1 206 856.49				1 206 856.49	51 472.33
Возвращено расходов и выплат обеспечений прошлых лет (стр.300 (гр.5-9) = стр.900 (гр.4-8))	300			-1 197 151.05				-1 197 151.05	1 197 151.05
<b>Результат исполнения (дефицит/профицит)</b>	<b>450</b>	<b>х</b>	<b>-1 255 110.19</b>	<b>1 923 453.56</b>		<b>1 903.79</b>		<b>1 925 357.35</b>	<b>х</b>


## 3. Источники финансирования дефицита средств учреждения


Наименование показателя	Код строки	Код аналитики	Утверждено плановых назначений	Исполнено плановых назначений				итого	Сумма отклонений
				через лицевые счета	через банковские счета	через кассу учреждения	некассовыми операциями		
1	2	3	4	5	6	7	8	9	10
Источники финансирования дефицита средств - всего (стр. 520 + стр. 620 + стр. 700 + стр. 730 + стр. 820 + стр. 830) в том числе:	500		1 255 110.19	-1 923 453.56		-1 903.79		-1 925 357.35	3 180 467.54
<i>Изменение остатков средств</i>	700	x	1 255 110.19	-1 925 357.35				-1 925 357.35	3 180 467.54
увеличение остатков средств, всего	710	510	x	-180 630 158.63	-3 807.58	-1 903.79		-180 635 870.00	x
уменьшение остатков средств, всего	720	610	x	178 704 801.28	3 807.58	1 903.79		178 710 512.65	x
<i>Изменение остатков по внутренним оборотам средств учреждения</i> в том числе:	730	x		1 903.79		-1 903.79			0.00
увеличение остатков средств учреждения	731	510		1 903.79	3 807.58			5 711.37	x
уменьшение остатков средств учреждения	732	610			-3 807.58	-1 903.79		-5 711.37	x

## 4. Сведения о возвратах расходов и выплат обеспечения прошлых лет


Наименование показателя	Код строки	Код аналитики	Произведено возвратов				итого
			через лицевые счета	через банковские счета	через кассу учреждения	некассовыми операциями	
1	2	3	4	5	6	7	8
Возвращено расходов прошлых лет, всего	950	510	1 197 151.05				1 197 151.05


Руководитель  / Истомина Н.С. /  
(подпись) (расшифровка подписи)

Руководитель финансово-экономической службы  / Истомина Н.С. /  
(подпись) (расшифровка подписи)

Главный бухгалтер  / Павлюченко Р.В. /  
(подпись) (расшифровка подписи)

Централизованная бухгалтерия ОГРН 1047855143335/7814309810/781401001/Омская д.17  
(наименование, ОГРН, ИНН, КПП, местонахождение)

Руководитель (уполномоченное лицо)  / Рябкова А.В. /  
(должность) (подпись) (расшифровка подписи)

Исполнитель бухгалтер /  / Байдарева С.С. /  
(должность) (подпись) (расшифровка подписи) (телефон, e-mail)

" \_\_\_ " \_\_\_\_\_ 20\_\_ г.



## 2. Расходы учреждения

Наименование показателя	Код строки	Код аналитики	Утверждено плановых назначений	Исполнено плановых назначений				итого	Сумма отклонений
				через лицевые счета	через банковские счета	через кассу учреждения	некассовыми операциями		
1	2	3	4	5	6	7	8	9	10
Расходы - всего в том числе:	200	х	312 025.00	312 025.00				312 025.00	0.00
Социальное обеспечение в том числе:	240	260	312 025.00	312 025.00				312 025.00	0.00
пособия по социальной помощи населению	242	262	312 025.00	312 025.00				312 025.00	0.00

3. Источники финансирования дефицита средств учреждения									
Наименование показателя	Код строки	Код аналитики	Утверждено плановых назначений	Исполнено плановых назначений				итого	Сумма отклонений
				через лицевые счета	через банковские счета	через кассу учреждения	некассовыми операциями		
1	2	3	4	5	6	7	8	9	10
Источники финансирования дефицита средств - всего (стр. 520 + стр. 620 + стр. 700 + стр. 730 + стр. 820 + стр. 830) в том числе:	500			9 045.00				9 045.00	-9 045.00
<i>Изменение остатков средств</i>	700	x		9 045.00				9 045.00	-9 045.00
увеличение остатков средств, всего	710	510	x	-312 025.00				-312 025.00	x
уменьшение остатков средств, всего	720	610	x	321 070.00				321 070.00	x


24.02.2022

1

## 4. Сведения о возвратах расходов и выплат обеспечения прошлых лет


Наименование показателя	Код строки	Код аналитики	Произведено возвратов				итого
			через лицевые счета	через банковские счета	через кассу учреждения	некассовыми операциями	
1	2	3	4	5	6	7	8
Возвращено остатков субсидий прошлых лет, всего	910	х	9 045.00				9 045.00

Руководитель  / Тимонова Т.Т. /  
(подпись) (расшифровка подписи)

Руководитель финансово-экономической службы  / Истомина Н.С. /  
(подпись) (расшифровка подписи)

Главный бухгалтер  / Павлюченко Р.В. /  
(подпись) (расшифровка подписи)

Централизованная бухгалтерия УКЦ № 10478551433357814309810/781401001/Омская д.17  
(наименование, ОГРН, ИНН, КПП, местонахождение)

Руководитель (уполномоченное лицо)  / Рябкова А.В. /  
(должность) (подпись) (расшифровка подписи)

Исполнитель  / Сидорова С.С. /  
(должность) (подпись) (расшифровка подписи) (телефон, e-mail)


" " 20 г.


24.02.2022


1

4. Сведения о возвратах расходов и выплат обеспечения прошлых лет


Наименование показателя	Код строки	Код аналитики	Произведено возвратов				итого
			через лицевые счета	через банковские счета	через кассу учреждения	некассовыми операциями	
1	2	3	4	5	6	7	8

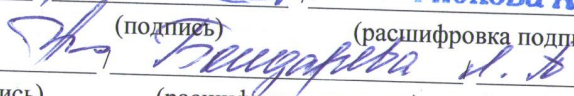
Руководитель  / Истомина Н.С. /  
 (подпись) (расшифровка подписи)

Руководитель финансово-экономической службы  / Истомина Н.С. /  
 (подпись) (расшифровка подписи)

Главный бухгалтер  / Павлюченко Р.В. /  
 (подпись) (расшифровка подписи)

Централизованная бухгалтерия ГКУ ЦБ 1047855143335/7814309810/781401001/Омская д.17  
 (наименование, ОГРН, ИНН, КПП, местонахождение)

Руководитель (уполномоченное лицо)  / Рябкова А.В. /  
 (должность) (подпись) (расшифровка подписи)

Исполнитель бухгалтер /  /  
 (должность) (подпись) (расшифровка подписи) (телефон, e-mail)

" " 20 г.