

Презентация для детей раннего возраста по развитию речи Тема «Весна»

Подготовила: Воспитатель Остроумова А.М.
ГБДОУ детский сад №77



The slide has a light green background with a decorative border of horizontal lines and circular fasteners. At the top, there are two light blue clouds and a smiling yellow sun with rays. At the bottom, there is a field of green grass with white daisies, pink butterflies, and red ladybugs.


Цель

- Ребенок вслушивается в речь родителя
- Высказывается
- Выполняет словесные инструкции
- Координирует речь с движениями
- Радуетя яркой игровой ситуации

Задачи



- *Развивающие:* развивать речь ребенка, навыки фразовой речи
- *Обучающие:* учить детей запоминать и повторять рифмованные инструкции, координировать речь с движениями
- *Воспитательные:* воспитывать у детей привычку помогать окружающим, быть активными, внимательными и отзывчивыми при взаимодействии с друг с другом






Необходимое оборудование:

- Картинки: солнце, трава, снег, ручей
- Бумажные силуэты луж
- Зонтик
- Бумажные кораблики




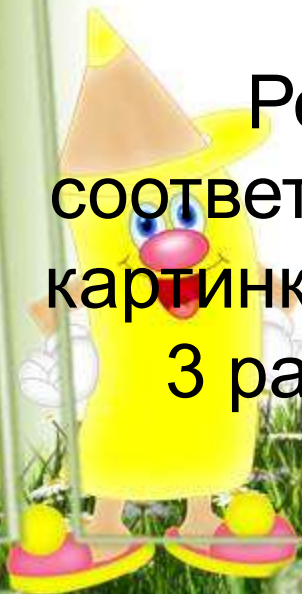


Ход игры- занятия



Родитель привлекает внимание детей и предлагает детям посмотреть в окно. Обратить внимание на то, что ярко светит солнце, на дорожках появились лужи- пришла Весна!

Родитель читает стихотворение и в соответствии с его содержанием выставляет картинки. Затем он проговаривает его еще 2-3 раза, побуждая детей к повторению:





Вот пришла весна, весна.
Очень теплая она.
Солнышко печет, печет.
Травушка растет, растет.
Тает снег, ручьи бегут.
Одуванчики растут.
Насекомые ползут.
Птички песенки поют.








Подвижная игра «Через лужи»

Родитель рассказывает детям о том, что весной тает снег и появляются лужи (раскладывает на полу бумажные силуэты луж). Он предлагает малышам перешагивать через лужи.

- Молодцы! Все справились, никто не намочил ножки.







Ребята, пока мы ходили и перешагивали через лужи, кто-то принес нам коробочку. Посмотрим, что в ней? Кораблики.

-Из чего сделаны кораблики?

-Из бумаги.

-А как можно поиграть корабликами?

-Запускать их в ручейки, это мы будем делать когда пойдем на улицу. Но пока мы можем их запустить в ванне.







- Смотрите кораблики начинают тонуть...
Потому, что они бумажные. А чтобы нам не
промокнуть под дождем, нам нужен...?

- Зонт (отвечают дети)

- Правильно, зонт.

- Пойдемте поиграем с зонтиком.





Подвижная игра «Солнышко и дождик»

«Солнышко, солнышко,
Посвети немножко!
Выйдут детки погулять-
Станут бегать и играть:
«Дождик, дождик, веселей
Капай, капай, не жалей.
Только нас не замочи,
Зря в окошко не стучи.»

Родитель держит макет солнышка
Дети ходят по ковру

Родитель раскрывает зонт
Дети бегут к нему





Спасибо за внимание

