


Презентация для детей раннего возраста по развитию речи. Тема «Весна»

Подготовила: Воспитатель Остроумова А.М.
ГБДОУ детский сад №77
Санкт-Петербург 2021год





Цель


Способствовать активизации речи детей в разных видах деятельности.



Задачи



- *Обучающие*: учить детей запоминать и повторять рифмованные инструкции, координировать речь с движениями
- *Развивающие*: развивать речь ребенка, навыки фразовой речи
- *Воспитательные*: воспитывать у детей привычку помогать окружающим, быть активными, внимательными и отзывчивыми при взаимодействии с друг с другом





Необходимое оборудование:

- Картинки: солнце, трава, снег, ручей
- Бумажные силуэты луж
- Зонт
- Бумажные кораблики







Ход игры- занятия



Родитель привлекает внимание детей и предлагает детям посмотреть в окно. Обратить внимание на то, что ярко светит солнце, на дорожках появились лужи- пришла Весна!

Родитель читает стихотворение и в соответствии с его содержанием выставляет картинки. Затем он проговаривает его еще 2-3 раза, побуждая детей к повторению:





Вот пришла весна, весна.
Очень теплая она.
Солнышко печет, печет.
Травушка растет, растет.
Тает снег, ручьи бегут.
Одуванчики растут.
Насекомые ползут.
Птички песенки поют.








Подвижная игра «Через лужи»

Родитель рассказывает детям о том, что весной тает снег и появляются лужи (раскладывает на полу бумажные силуэты луж). Он предлагает малышам перешагивать через лужи.

- Молодцы! Все справились, никто не намочил ножки.







Ребята, пока мы ходили и перешагивали через лужи, кто-то принес нам коробочку. Посмотрим, что в ней? Кораблики.

-Из чего сделаны кораблики?

-Из бумаги.


-А как можно поиграть корабликами?

-Запускать их в ручейки, это мы будем делать когда пойдем на улицу. Но пока мы можем их запустить в ванне.





4



- Смотрите кораблики начинают тонуть...
Потому, что они бумажные. А чтобы нам не
промокнуть под дождем, нам нужен...?

- Зонттик (отвечают дети)

-Правильно, зонттик.

-Пойдемте поиграем с зонттиком.





Подвижная игра «Солнышко и дождик»

«Солнышко, солнышко,
Посвети немножко!
Выйдут детки погулять-
Станут бегать и играть:
«Дождик, дождик, веселей
Капай, капай, не жалей.
Только нас не замочи,
Зря в окошко не стучи.»

Родитель держит макет солнышка
Дети ходят по ковру

Родитель раскрывает зонт
Дети бегут к нему





Спасибо за внимание

